

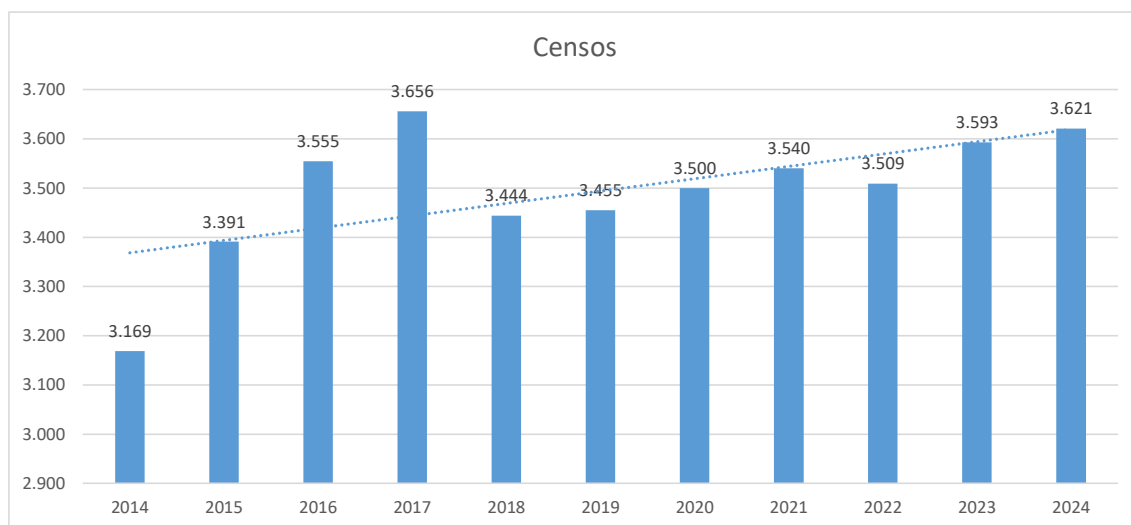
Berrenda en negro

- Raza bovina en grado medio de amenaza
- Fecha de resolución “Raza Autóctona”: 02-07-2014
- Asociación gestora: Agrupación Nacional de Asociaciones de Ganado Vacuno de Raza Berrenda en Colorado y Berrenda en Negro (ANABE)
- Autoridad competente: MAPA
- Verificación del pliego: ANABE
- Productos 100% Raza Autóctona: Carne.



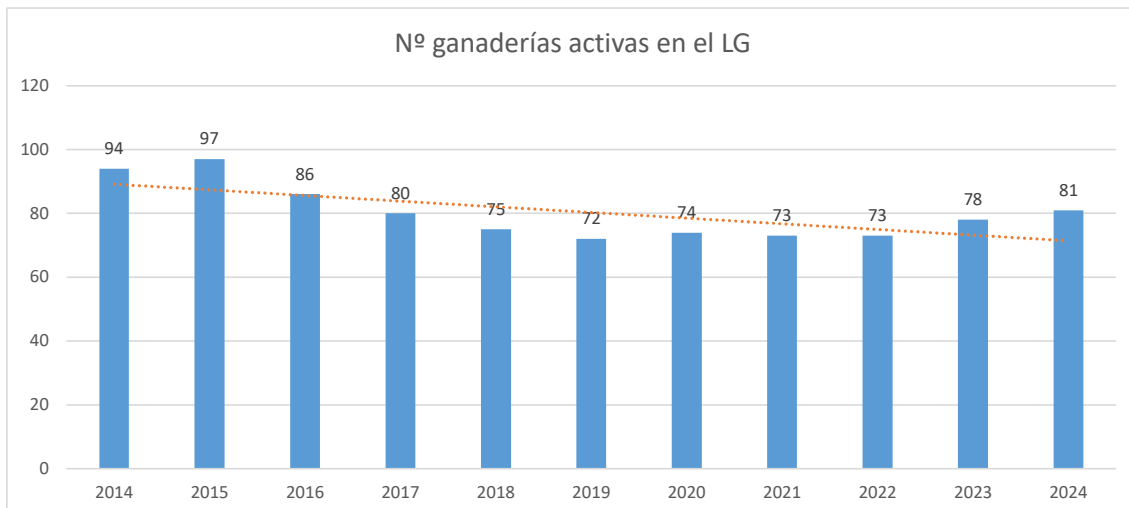
Evolución censal

La evolución censal de la raza Berrenda en Negro entre 2014 y 2024 muestra una tendencia general positiva, con oscilaciones puntuales pero una clara línea ascendente en el medio plazo. La serie arranca con 3.169 animales en 2014 y experimenta un crecimiento significativo hasta 2017, cuando alcanza 3.656. Tras una ligera corrección a la baja en 2018 y 2019, los censos se estabilizan por encima de las 3.440 cabezas, recuperándose de nuevo a partir de 2020. A partir de ese año, la raza mantiene un avance sostenido que culmina en 3.621 animales en 2024, el valor más alto de toda la serie.



Evolución del nº de ganaderías activas en el libro genealógico

En cuanto al número de ganaderías activas en el Libro Genealógico, la evolución presenta una tendencia ligeramente descendente, aunque con cierta estabilidad en los últimos ejercicios. De las 94 ganaderías registradas en 2014, se alcanza un máximo de 97 en 2015, pero a partir de ese año se observa un descenso progresivo hasta situarse en 72–75 explotaciones entre 2019 y 2022. En los dos últimos años, no obstante, se aprecia una recuperación, con 78 ganaderías en 2023 y 81 en 2024, lo que sugiere un repunte en el interés por la raza o una mejora en la continuidad de las explotaciones existentes.



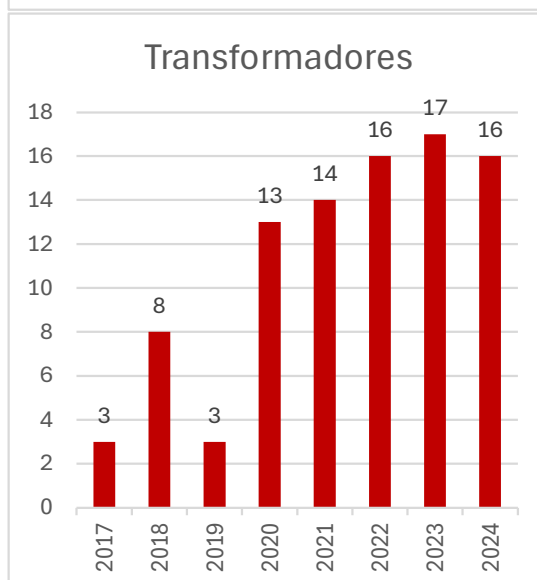
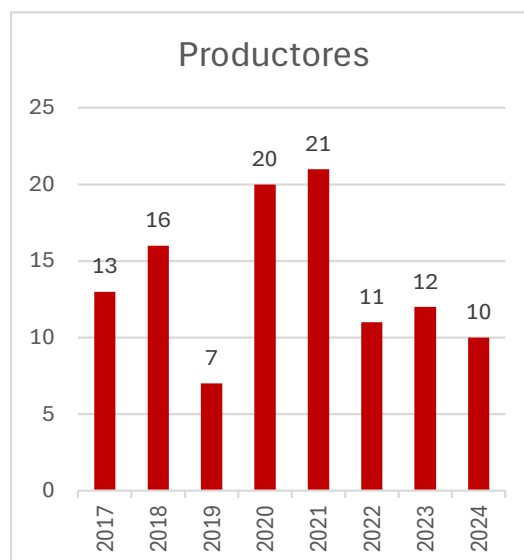
Evolución anual del número total de operadores

La evolución de los operadores totales muestra una tendencia creciente hasta alcanzar un máximo de 44 operadores en 2021, tras partir de 21 en 2017. Posteriormente, se observa un descenso progresivo hasta situarse en 31 operadores en 2024, lo que indica una fase de ajuste después del periodo de expansión entre 2019 y 2021. Aun así, el número total sigue siendo claramente superior al de los años iniciales, reflejando un aumento estructural en la participación en el logotipo.

En cuanto a los productores, la serie presenta más variabilidad. Tras comenzar con 13 productores en 2017, se registra un descenso puntual en 2019 (7 productores), seguido de un fuerte incremento que lleva al máximo de 21 productores en 2021. Desde entonces la tendencia es descendente, bajando hasta 10 productores en 2024.

El número de transformadores experimenta un crecimiento sostenido y continuado, pasando de tan solo 2 operadores en 2017 a 17 transformadores en 2023, estabilizándose en 16 en 2024. Este incremento revela una consolidación notable de la fase de transformación y una ampliación de las posibilidades de valor añadido de la raza.

Por su parte, los comercializadores acompañan la misma pauta ascendente registrada en la transformación, aunque con mayor variabilidad. Tras cifras muy bajas en los primeros años (1–5 operadores), el número crece hasta alcanzar un máximo de 11 comercializadores en 2023. A partir de ahí se observa un retroceso moderado, situándose en 5 comercializadores en 2024, aunque manteniéndose claramente por encima de los niveles iniciales.



Evolución anual de la producción

Las gráficas de producción cárnica (en canales y kg) de la raza Berrenda en negro entre 2018 y 2024 muestran una tendencia claramente descendente a lo largo del periodo.

En 2018 se registró el máximo de producción, con 20.316 kg, pero a partir de entonces la cifra cae de forma pronunciada, con ligeras recuperaciones en 2020 (12.558 kg) y 2021 (9.604 kg). Desde 2022, la producción disminuye drásticamente hasta llegar a solo 287 kg en 2024, el valor más bajo del periodo.

Este descenso tan acusado sugiere una reducción importante en el número de animales de Berrenda en negro destinados a la producción de carne con logotipo "Raza Autóctona".

